بسم الله الرحمن الرحیم جلسه ۱۶/۸/۱۴۰۰

* Data modeling $\{O_i\}, i=1,\dots,N$ Data observation $N > M$

$\{\theta_j\}, j=1,\dots,M$ ← Model's free parameter, Merit function } اصول موضوعه بدیهی شناختی

☆ Bayesian approach

• کمیت‌های آزاد مدل $\{\theta\}$ مجهول و ما تنها به صورت احتمالی مقدار آن‌ها را می‌دانیم

تعیین کنیم بازه‌ای که مقدار بهینه پارامترمان وجود دارد تعیین می‌شود.

• سازوکار خوش تعریفی برای استفاده از اطلاعات اولیه (prior information) به منظور تعیین مقادیر بهینه پارامترهای آزاد وجود دارد

به یاد آور اطلاعات دریافت شده از انجام اندازه‌گیری به منظور تعیین مقدار بهینه پارامتر که به عنوان اطلاعات اولیه هستند که روشی جدید اندازه‌گیری به منظور تعیین همان پارامتر که انجام شود مان استفاده شد.

Marginalization (Integrate out)

• سازوکار خوش تعریفی برای انتگرال‌گیری از پارامترهای زائد وجود دارد

وجود سازوکار حذف (انتگرال‌گیری) یک یا چند پارامتر آزاد مدل

Marginalization قدم دوم تقسیم کمیت‌ها به پارامتر زائد

☆ Frequentist approach

• کمیت آزاد مدل $\{\theta\}$ مجهول ولی دارای مقدار ثابت هستند

• هیچ گونه سازوکار خوش تعریفی برای استفاده از اطلاعات مربوط به مدل (نظریه) برای تعیین مقدار بهینه پارامترها وجود ندارد.

• هیچ گونه اطلاعی از مدل نباید مورد استفاده قرار گیرد.

{ prior information } بلا استفاده می‌ماند.

• سازوکار خوش تعریفی برای رهایی از پارامترهای اضافی Nuisance Parameters وجود ندارد و وجودشان با اندازه‌گیری‌های بی‌نهایت دقیق ← (با اندازه‌گیری‌های نامحدود) تعیین مقادیر بهینه آن‌ها وجود ندارد

○ در رویکرد بیزین ما با روش استقرایی

موضوع را پی می‌گیریم Inductive logic

○ در رویکرد Frequentist منطق قیاسی در نظر گرفته می‌شود.

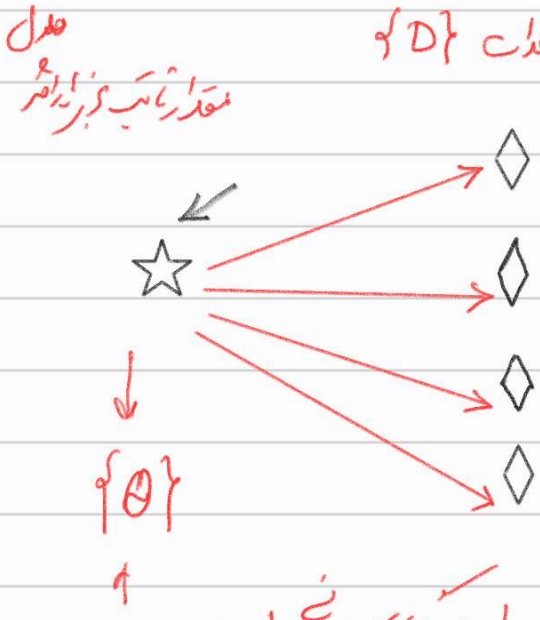

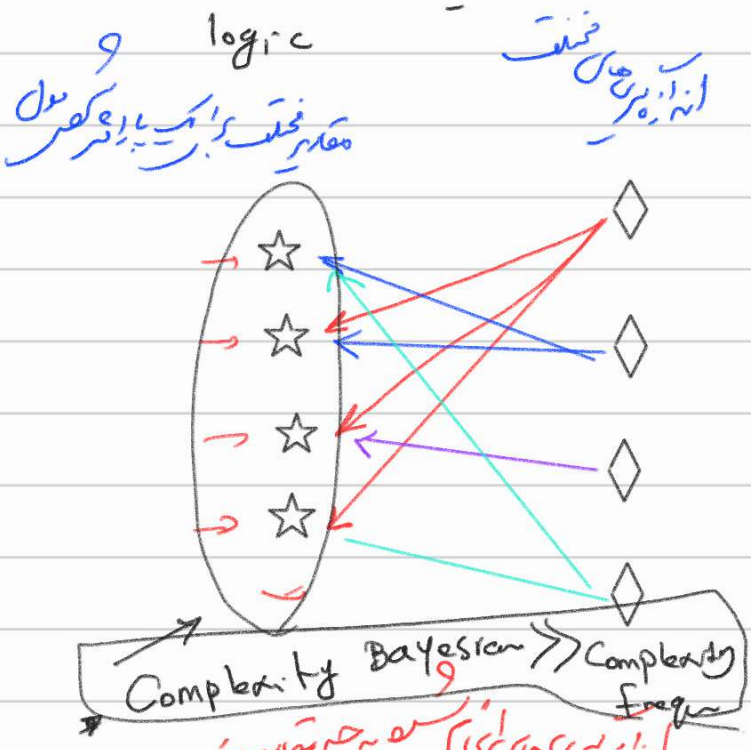



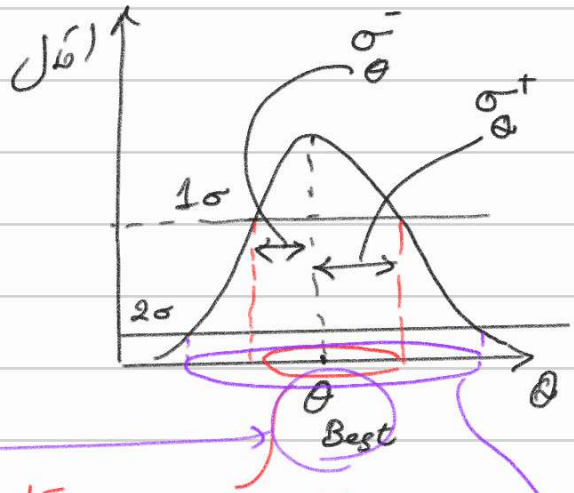

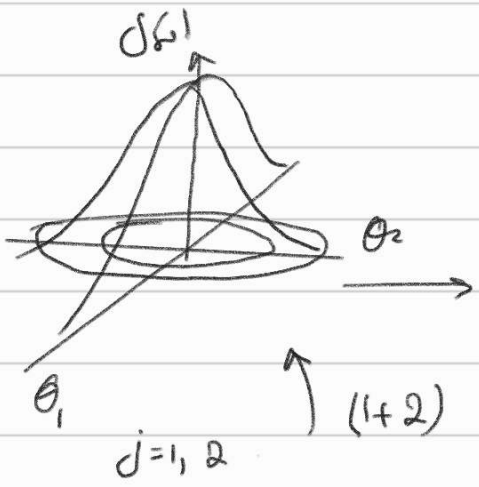

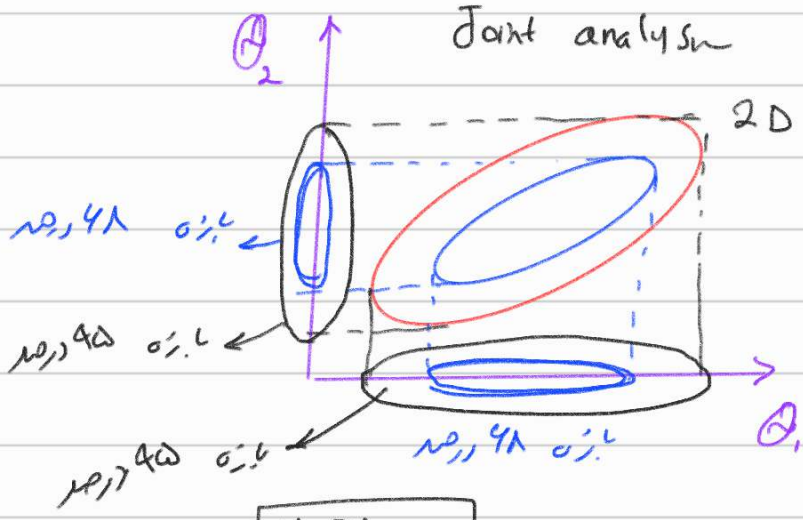

M → (1+M) - Dimensional

M-Dimension

Degree of freedom

درجه آزادی

$$\nu \equiv Dof \equiv N - M$$

$$\{\theta\} = \{\theta_{Best}\} \pm \{\bar{\sigma}_\theta\}$$

$$= \{\theta_{Best}\}^{+\{\sigma_\theta^+\}}_{-\{\bar{\sigma}_\theta\}}$$

هم‌ارزی پارامترهای آزاد مدل هستند

$$\{\theta_j\}, \quad j = 1, \ldots, M$$

اول

دوم

$$f = mx + b$$

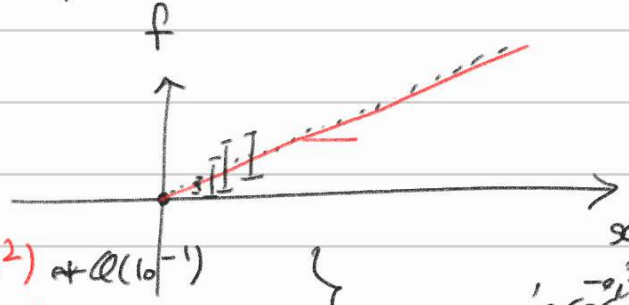

$m \gg b$

$m = O(10^2) + O(10^{-1})$

$b \sim O(10^{-4}) + O(10^{-2})$

→ مقیاس‌سنجی بر پارامتر اضافی

غیردقیق

b خوب تعیین نمی‌شود.

Mathematical Description of Bayesian method

① $\{D\}_{i=1,N}$: observed Data (Experiment) و آزمایش

$\{\theta\}_{j=1,M}$: Free Parameter → $\{\theta\}$ = ? اندازه آنها

Maximization of Posterior function

تابع پسینی

$$P(\{\theta\}|\{D\})$$

احتمال به دست آمدن مقدار $\{\theta\}$ از $\{D\}$ به دست آمده.

Conditional Probability function

تابع احتمال شرطی

$$P_{max}(\{\theta\}=\{\theta_{Best}\}|\{D\})$$

↑

Best fit Values for free Parameters are associated with maximum Value of Posteris

② Bayse theorem قضیه بیز

$$P(\{\theta\}|\{D\}) = \frac{P(\{D\}|\{\theta\})\,P(\{\theta\})}{\int d\{\theta\}\,P(\{\theta\},\{D\})}$$

$$P(\{\theta\}|\{D\}) = \frac{P(\{D\}|\{\theta\})\,P(\{\theta\})}{\int d\{\theta\}\,P(\{D\}|\{\theta\})\,P(\{\theta\})}$$

likelihood

احتمال اینکه $\{\theta\}$ به ازای شرط داده‌ها درست باشد = احتمال به دست آمدن داده‌ها به شرط مدل × احتمال مدل

Prior

احتمال $\{\theta\}$ به شرط داده‌های $\{D\}$ =

Normalization factor

Posterior

$P(A|B) = \frac{P(A,B)}{P(B)}$ =

اطلاعات اولیه در خصوص مدل

A و B مستقل نیستند

$$P(\{\theta\}|\{D\}) \simeq \mathcal{L}(\{D\}|\{\theta\})\,P(\{\theta\})$$

Posterior — Likelihood — Prior

مثال ساده

$\{\theta\} = \{a, b\}$

$\{D\} = \{(x_1, f_1); (x_2, f_2) \dots\}$

$f(x) = ax + b$

$j = 1, 2$

$M = 2$

$i = 1, \dots, N$

x	f
x_1	f_1
x_2	f_2
x_N	f_N

$f_{Theory}(x_i|\{\theta\}) = (x_i, \{a, b\})$

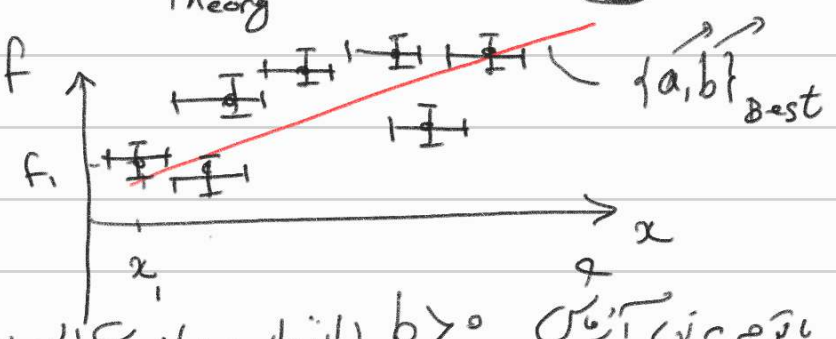

با توجه به نوع آزمایش $b > 0$ (انتظار: اطلاعات اولیه راجع به عرض از مبدأ)

$P(b < 0) = 0$

* انتظار می رود که $1 < b < 3$

$$p(b) = \begin{cases} 0 & b \leq 1 \\ cts & 1 < b < 3 \\ 0 & b \geq 3 \end{cases}$$

* انتظار می رود $1 < b < 3$ و حول $b = 2$ باشد شبیری قرار دارد.

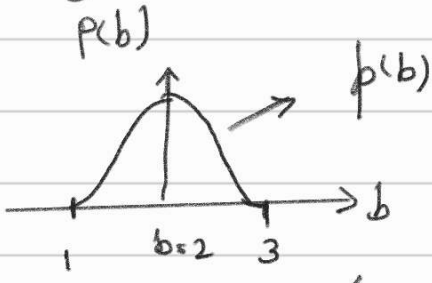

کلیه اطلاعات اولیه مربوط به پارامترهای مدل به چندگونه از طریق اندازه‌گیری به دست نیامده است با توجه به شکل اطلاعات پیشینی (Prior information) قابل استفاده در مدل‌سازی Bayesian

اطلاعات اولیه می‌تواند از اندازه‌گیری‌های آمده: مثلاً با امروز در آزمایشگاه این سنسا

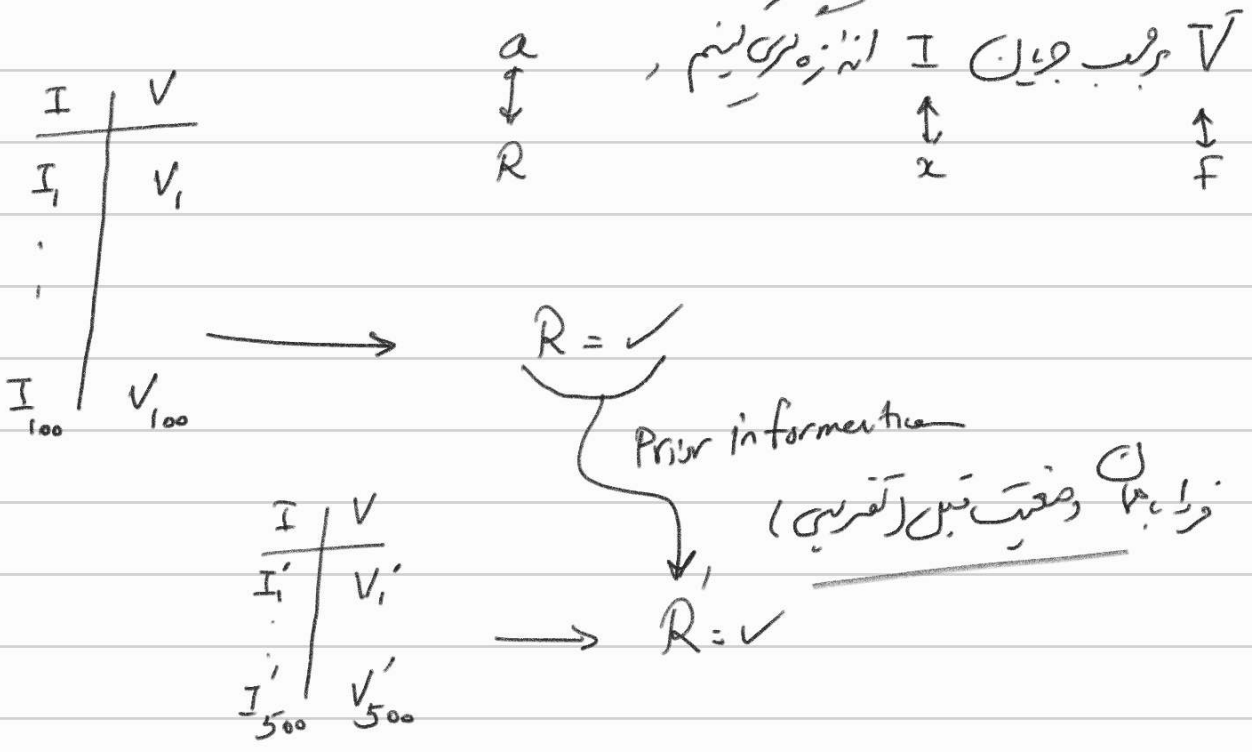

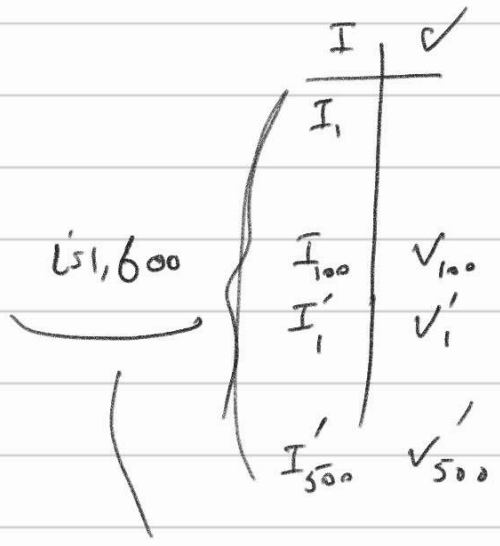

این کار معادل این است که

improvement in observation

فضای اخلال پارامترها و داده‌ها

Likelihood

احتمال چیزی تا کنون در سازه‌کارهای پیشین از این دیدگاه هدف دریافت‌های پیشین تر نمایه

$$\mathcal{L}(\{D\}|\{\theta\}) \rightarrow \text{Maximization}$$

$$p(\{\theta\}|\{D\}) = \frac{\mathcal{L}(\{D\}|\{\theta\})\, p(\{\theta\})}{\int d\{\theta\}\, \mathcal{L}(\{D\}|\{\theta\})\, p(\{\theta\})}$$

احتمال استفاده شده

احتمال $p(\{\theta\}) = 1$ ← یعنی هیچ ارجحیت خاصی در بین مقادیر پارامترها قبل از انجام تحلیل استنباط کردن تابع دریافت نمایی در نظر گرفته شده

$$\text{Posterior} \simeq \text{Likelihood}$$

* الان وقت آن است که شکل ریاضی L و posterior چیست؟

سوال مثال و خصوصیات مهمت posterior Analysis خواهیم داشت و سپس به سوال بالا پاسخ می دهیم.